











-  Nadelwald
-  Naturdenkmal
-  Waldplatz
-  Bauwagen
-  Park- und Halteplatz Waldkindergarten
-  Zufahrt Rettungswagen
-  Haltepunkt Rettungswagen
-  Fahrweg Rettungswagen
-  Fußweg zum Haltepunkt Rettungswagen
-  Einweiser für Rettungswagen

Waldkindergarten Petershausen e.V.
 Kontakt: Evi Woitke (2. Vorsitzende)
 Beim Wendelstein 38, 85238 Petershausen
www.waldkindergarten-petershausen.de

Maßstab Stand: 02.12.08

**Lageplan
-Rettungswege-**

Planverfasser: Christina Lehmann (christina.lehmann@vr-web.de)